

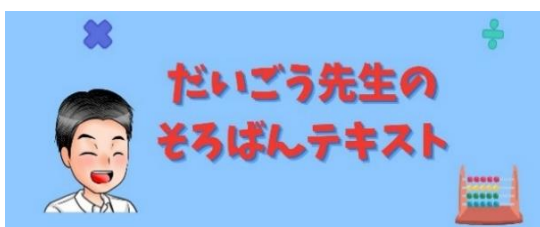
ステップ①^く繰り^あ上がり・繰り^く下^さがりのない 足^たし算^{ざん}・引^ひき算^{ざん}

なまえ 名前	
-----------	--

はじ ひ 始めた日	月	日
お ひ 終わった日	月	日



加藤珠算塾



ステップ①



連絡先 080-5058-3831

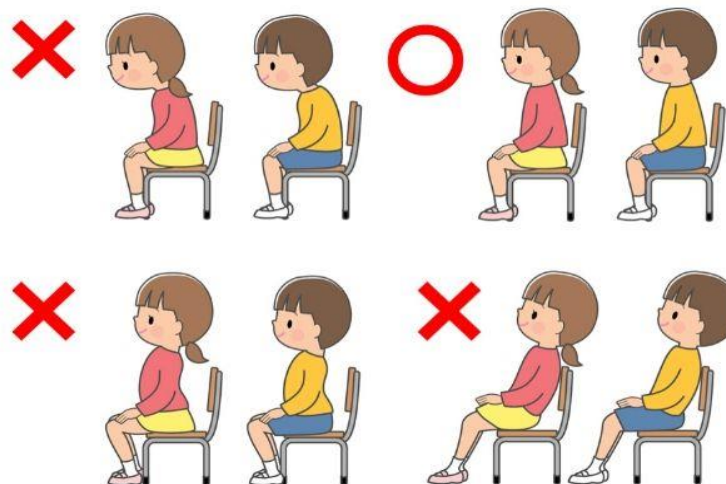
はじめ か く ぶ い な ま え
初めてのそろばん1 【そろばんの各部位名前】

<https://youtu.be/EXj0aVDGD64>



QRコードが読み取れない場合は
こちらの読み取りアプリをお勧めします
クルクルマネージャー
<https://m.qrqrq.com/>

はじめ い す す わ か た し せ い ち ゅ う い
初めてのそろばん2 【椅子の座り方と姿勢に注意】



初めてのそろばん3【お約束！必ずそろばんで計算しよう】

【お約束！必ずそろばんで計算しよう】

- ・最初はとても簡単な計算から始まります。

そろばんを使わなくてもすぐに答えを書けるでしょう。

でも、そろばん練習は必ずそろばんで計算しましょう。

そろばんを使わず計算していると、上達はとても遅くなってしまいます。

先生に教わった通りにそろばんで計算しましょう！

【おうちでも練習しよう】

- ・そろばん授業以外でもそろばんの練習をしましょう。

10分でもいいです！毎日の積み重ねが上達に大きくつながります。

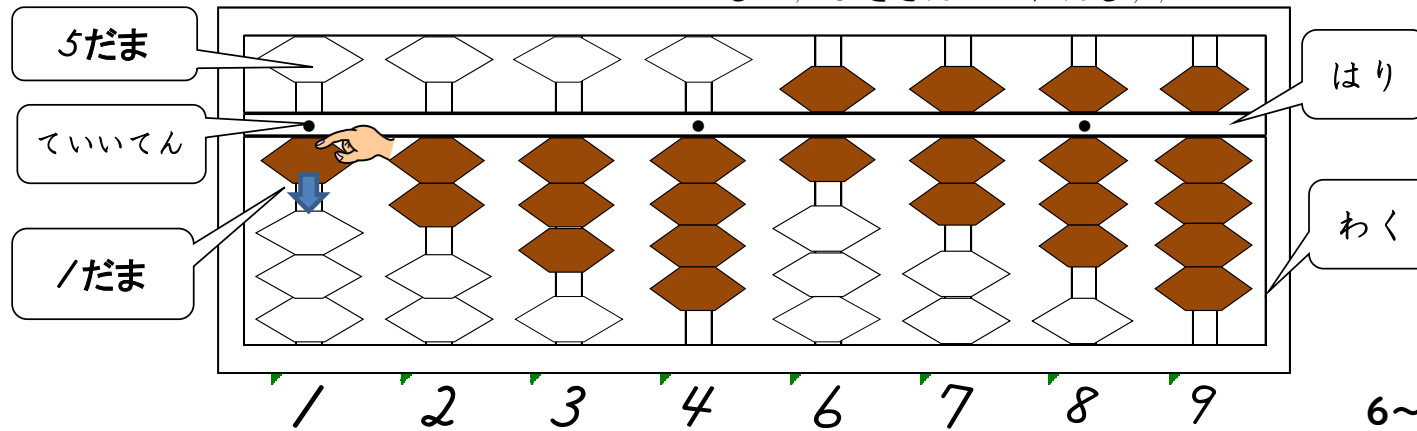
保護者様のご協力がとても大切です。

お家で練習する際にはお子様のやる気を引き出していただくようご協力をお願いいたします。

【引き算練習】～1だまを引くときは人差し指 で引こう

☆ そろばんの なまえ






しどう: ひきざんの れんしゅう





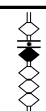


















↓解説動画↓



6～7ページの解説動画

		2	3	4	5
1	2	4	3	4	3
2	- / 	-2 	-3 	-4 	- / 
計					

【たす6～たす9の練習】^{れんしゅう}～1だまと5だまは「はさんで」 一緒

	1		2		3		4		5	
1	/		/		/		2		3	
2	6		7		8		6		6	
計										
	6		2		3		4		5	
1	/		2		3		/		/	
2	8		7		6		7		6	
計										
	1	2	3	4	5	6	7	8	9	10
1	2	/	4	3	/	/	2	/	2	2
2	6	8	-4	6	8	6	-2	8	6	7
3	-/	-4	9	-2	-2	2	9	-/	/	-3
計										

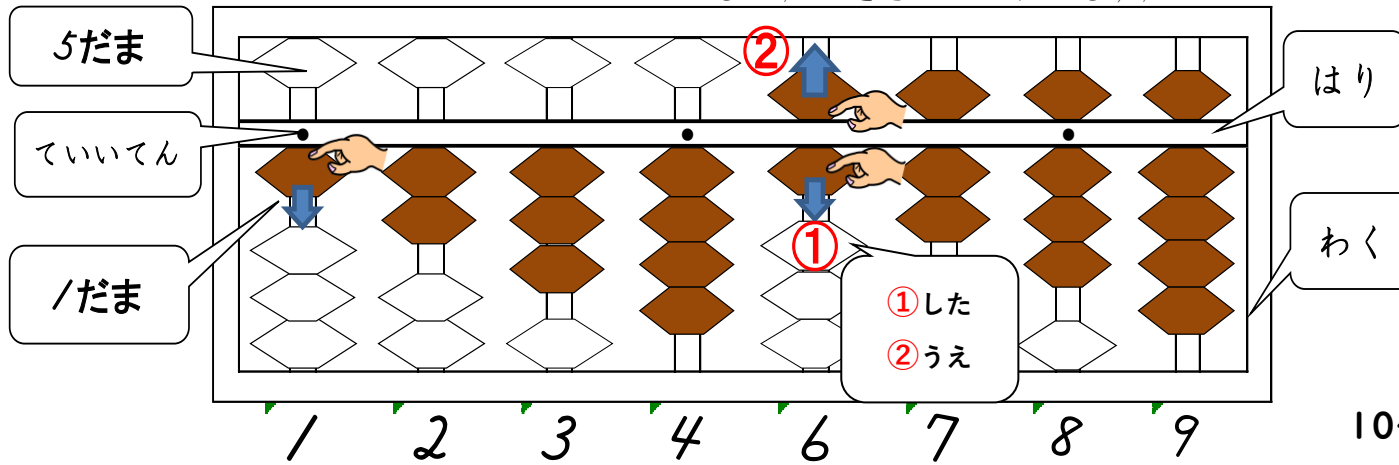
↓解説動画↓



【引く(-)5~引く(-)9]~人差し指 「した・うえ」で引こう!

☆ そろばんの なまえ


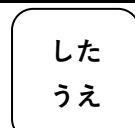
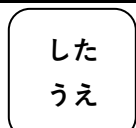
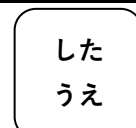
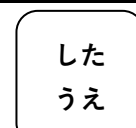





しどう:ひきざんの れんしゅう



↓解説動画↓



10~11ページの解説動画

	1	2	3	4	5
1	5 	8 	8 	9 	9 
2	-5 	-6 	-7 	-8 	-9 
計					

みとり算 ^{さん} ステップ①テスト A ^{つか} ^{かた} ^{どうが} 使い方動画



けいさんじかん7ふん
みとりざんもんだいA

なまえ _____

折 答
り え
ま が
し 見
し え
し 不
よ 可
う 用
に

1	1
2	5
3	5
4	1
5	9

6	8
7	9
8	2
9	3
10	1

11	2
12	2
13	7
14	2
15	1

1	2	3	4	5
3	6	7	4	3
5	-5	-6	-1	1
-2	8	5	6	-4
-5	-4	-1	-8	9

6	7	8	9	10
8	9	7	8	3
-2	-5	-6	-3	6
-5	-3	3	4	-1
7	8	-2	-6	-7

11	12	13	14	15
4	5	9	2	1
-1	4	-8	-1	7
5	-6	-1	8	-2
-6	-1	7	-7	-5

みとり算 さん ステップ②テスト B

けいさんじかん7ふん
みとりさんもんだいB

なまえ _____

折 答
り え
ま が
し 見
し え
よ 不
う 意
に よ
う う
に

1	1
2	8
3	2
4	5
5	1

6	1
7	2
8	0
9	2
10	6

11	0
12	2
13	1
14	1
15	1

1	2	3	4	5
/	2	7	4	5
3	7	-2	5	/
5	-4	3	-3	2
-8	3	-6	-1	-7

6	7	8	9	10
5	9	/	7	2
3	-4	5	2	6
-2	3	-5	-2	-1
-5	-6	-1	-5	-1

11	12	13	14	15
9	6	2	3	9
-2	2	6	5	-4
/	-1	-1	-2	3
-8	-5	-6	-5	-7

あわせて【10】になる数をそろばんでは「友だち」といいます。
 繰り上がり・繰り下がり計算で使うとても大切な組み合わせです。
 すぐ書いて、言えるようにしましょう。

解説動画👉



かずさがし / 0になる ともだちを さがそう

9 ⇔ 1	3		8		4		8		7		6	
8 ⇔ 2	1		4		9		4		9		7	
7 ⇔ 3	4		8		8		6		5		7	
6 ⇔ 4	8		6		6		5		3		2	
5 ⇔ 5	1		2		9		1		2		1	
4 ⇔ 6	3		7		3		7		4		5	
3 ⇔ 7	5		7		8		3		5		6	
2 ⇔ 8	2		6		3		6		9		8	
1 ⇔ 9	5		3		1		4		9		4	